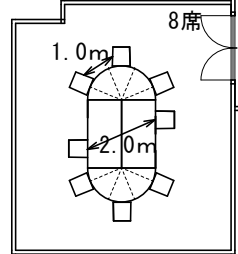
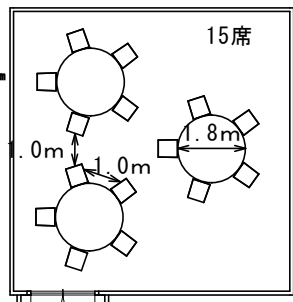

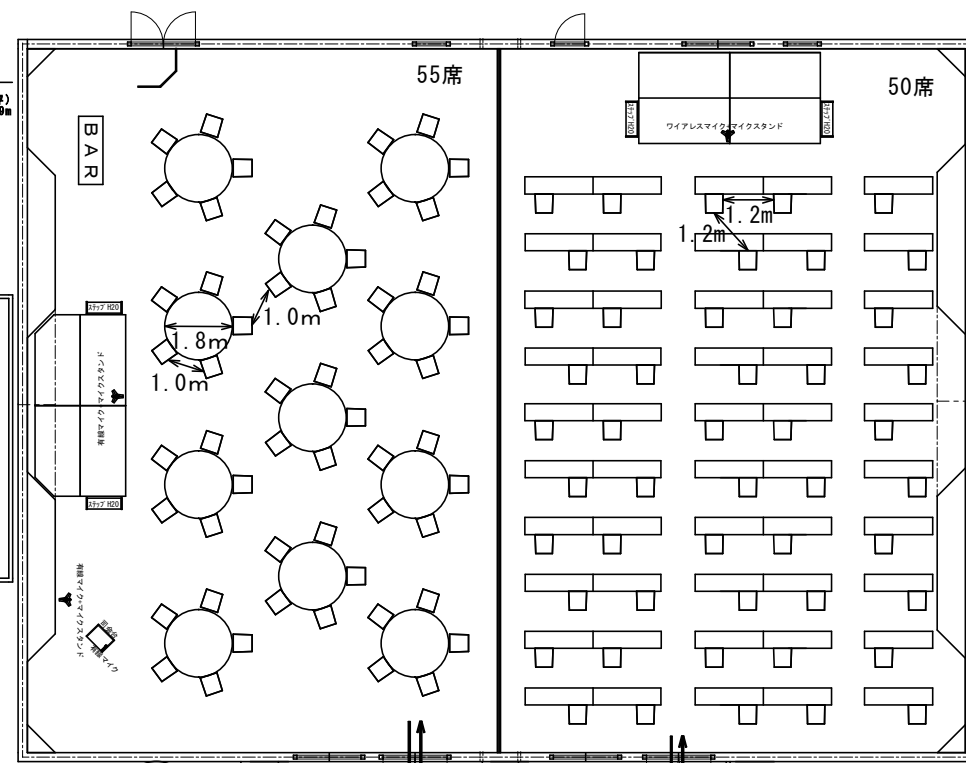


6F 龍田
 平面図：1/100
 面積：473.3㎡ (143.4坪)
 間口25m 奥行19m
 天井高：4m

6F 龍田
 平面図：1/100
 面積：473.3㎡ (143.4坪)
 間口25m 奥行19m
 天井高：4m

6F 藤
 平面図：1/100
 面積：54㎡ (16.4坪)
 間口7.3m 奥行7.4m
 天井高：2.7m
 ※有線マイク4本まで

6F 菊
 平面図：1/100
 面積：36.5㎡ (11.1坪)
 間口6.5m 奥行5.7m
 天井高：2.7m
 ※有線マイク4本まで

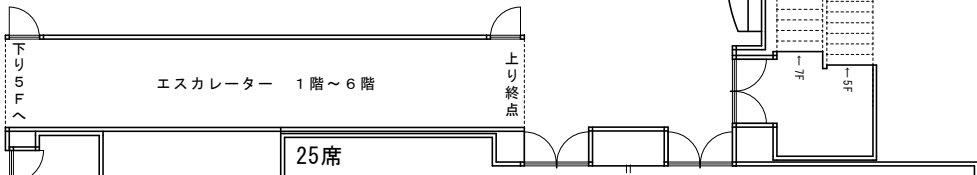


エレベーター

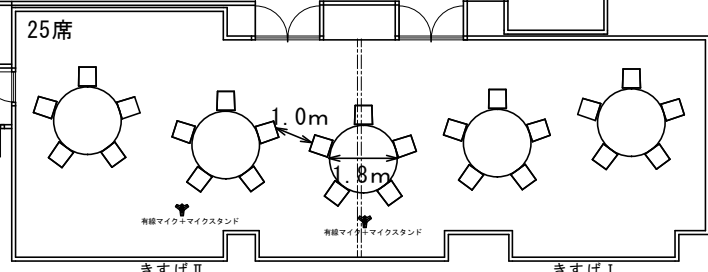
EV

EV

← EV



6F きすげ
 平面図：1/100
 面積：107.5㎡ (32.6坪)
 間口18.3m 奥行5.8m
 天井高：2.7m
 ※有線マイク4本まで



6F 龍田

平面図：1/100
面積：478.3㎡ (143.4坪)
間口25m 奥行19m
天井高：4m



6F 龍田

平面図：1/100
面積：478.3㎡ (143.4坪)
間口25m 奥行19m
天井高：4m

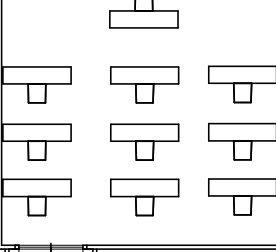


6F 藤

平面図：1/100
面積：54㎡ (16.4坪)
間口7.3m 奥行7.4m
天井高：2.7m
※有線マイク4本まで




10席



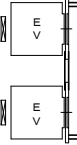
6F 菊

平面図：1/100
面積：38.5㎡ (11.1坪)
間口6.5m 奥行5.7m
天井高：2.7m
※有線マイク4本まで

6席



エレベーター



エスカレーター 1階～6階

下り

上り

終点

階段

1F

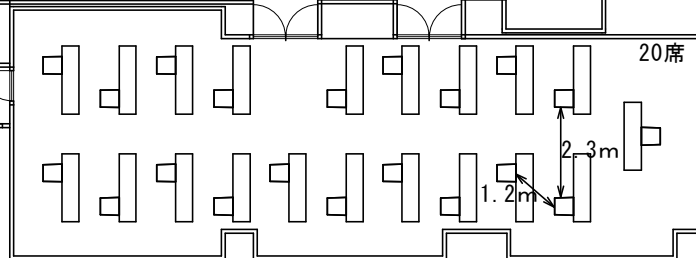
SF

6F きすげ

平面図：1/100
面積：107.5㎡ (32.6坪)
間口18.3m 奥行5.8m
天井高：2.7m
※有線マイク4本まで




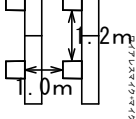
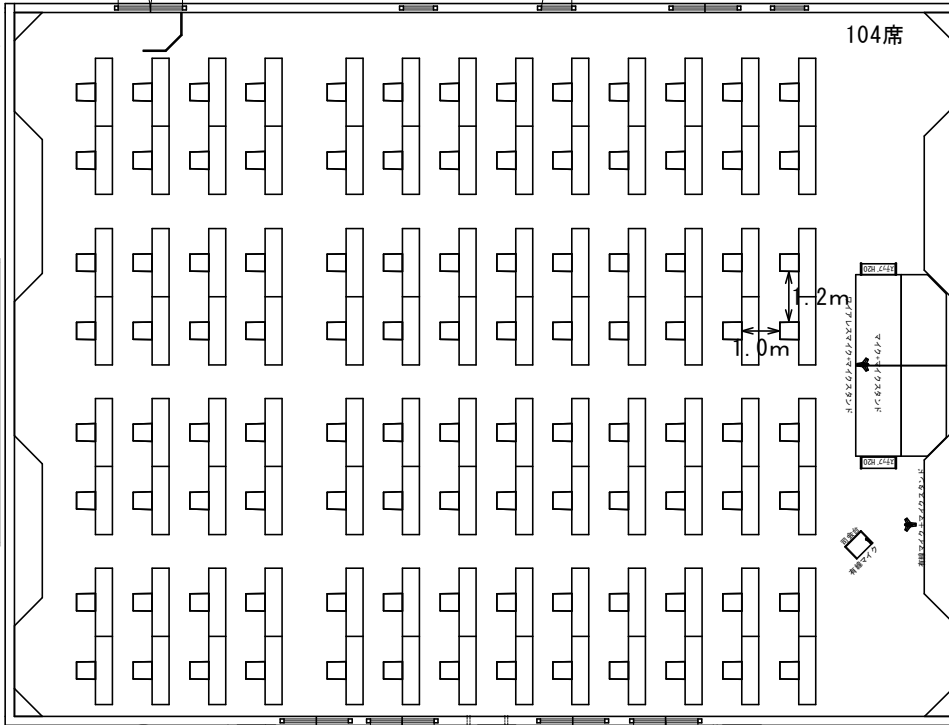
20席



きすげII

きすげI

104席



クロック

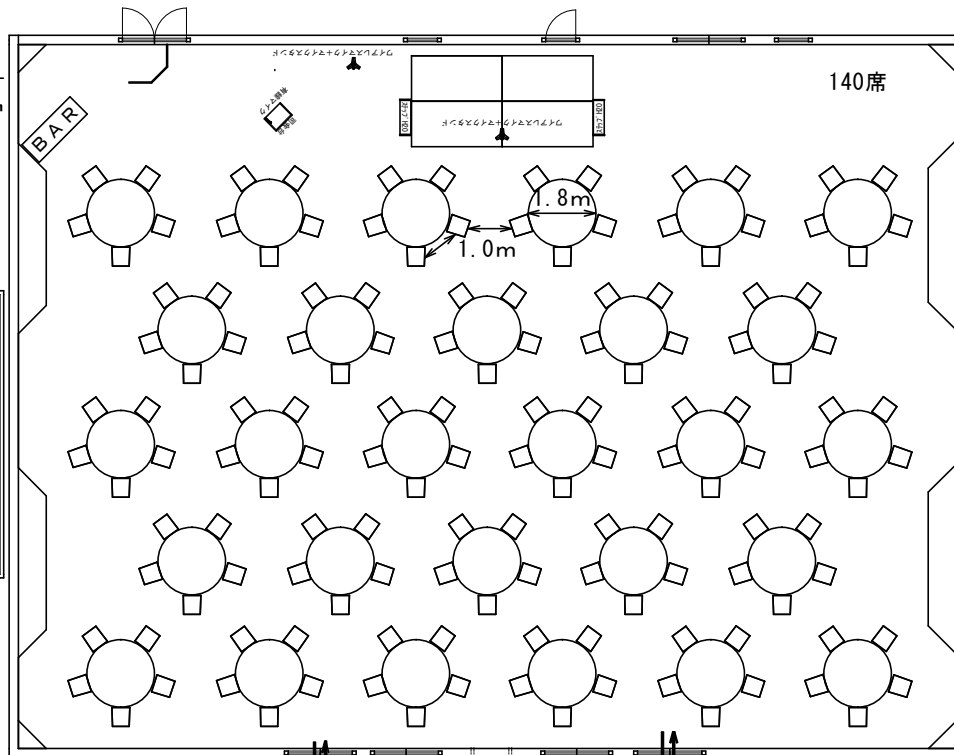
階段

1F

SF

6F 龍田

平面図：1/100
面積：473.3㎡(143.4坪)
間口25m 奥行19m
天井高：4m



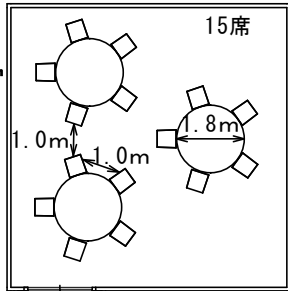
6F 龍田

平面図：1/100
面積：473.3㎡(143.4坪)
間口25m 奥行19m
天井高：4m



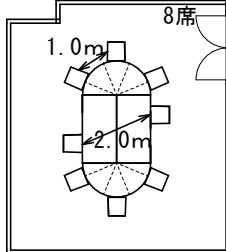
6F 藤

平面図：1/100
面積：54㎡(16.4坪)
間口7.3m 奥行7.4m
天井高：2.7m
※有線マイク4本まで



6F 菊

平面図：1/100
面積：38.5㎡(11.1坪)
間口6.6m 奥行5.7m
天井高：2.7m
※有線マイク4本まで



エレベーター



← EV

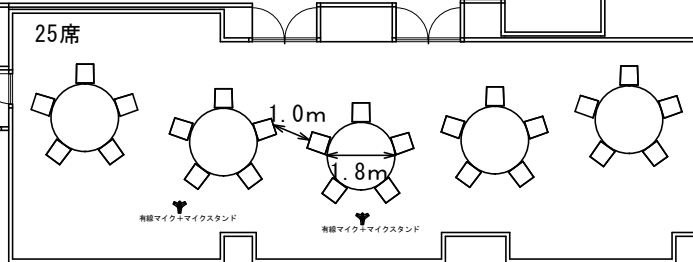
エスカレーター 1階～6階

上り
終点

25席

6F きすげ

平面図：1/100
面積：107.5㎡(32.6坪)
間口18.3m 奥行5.8m
天井高：2.7m
※有線マイク4本まで



きすげⅡ

きすげⅠ